

U P U T E
za korištenje aplikacije za identifikaciju
oružja

Sarajevo, 15. lipnja 2018.

SADRŽAJ

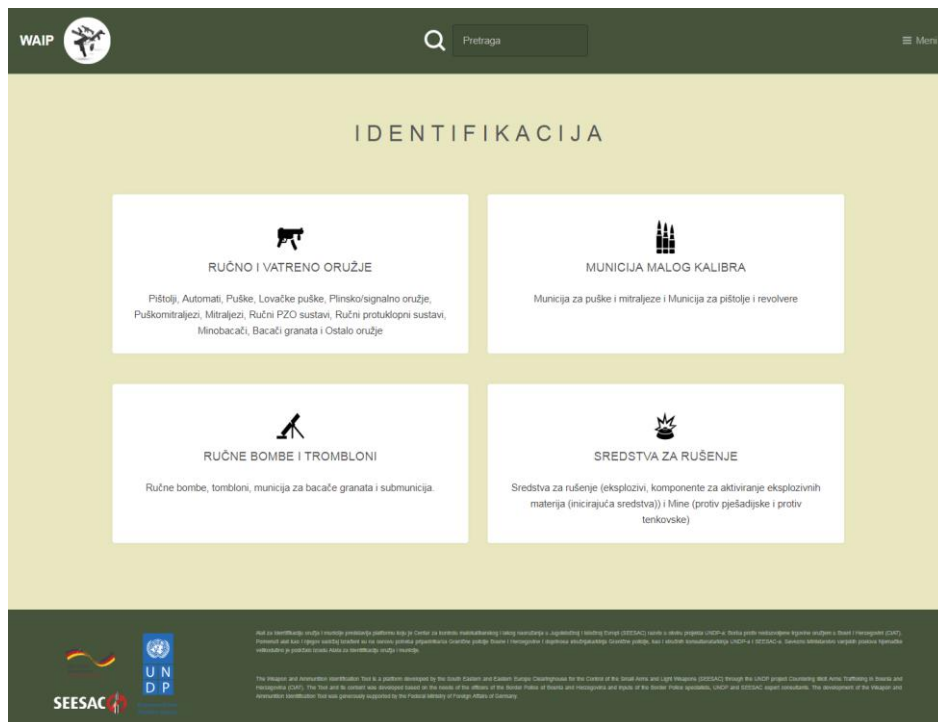
1. UVOD	3
2. NAČINI PRETRAŽIVANJA BAZE PODATAKA	5
2.1. Vizualni način pretraživanja	6
2.2. Pretraživanje upisivanjem pojma u polje za pretraživanje.....	12
3. IZVJEŠTAJI	14
3.1. Izvještaj o zaplijenjenom oružju	15
3.2. Podaci o oružju (EU obrazac).....	20
3.3. Prilog uz obrazac „Podaci o oružju“	21
4. POMOĆ U RADU.....	22

1. UVOD

Za potrebe identifikacije vatrenog oružja razvijena je Web aplikacija koja treba olakšati rad u procesu identifikacije ilegalnog vatrenog oružja zaplijenjenog građanima. Nakon upisivanja web adrese pojaviti će se slijedeći ekran:



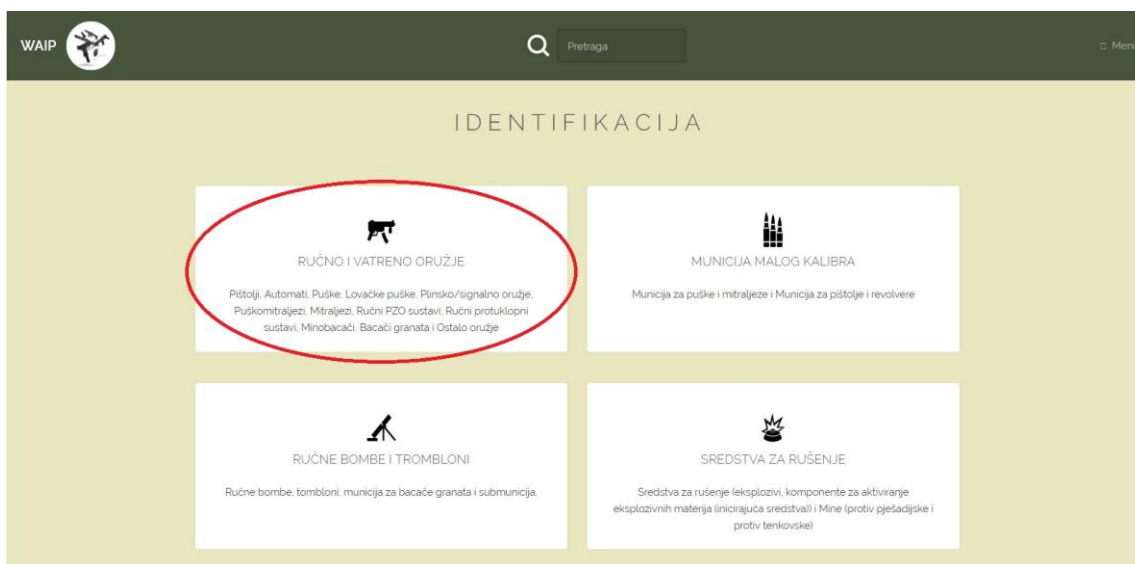
Za ulazak u bazu potrebno je upisati „Korisničko ime“ i „Lozinku“, te kliknuti na „Log in“. Otvoriti će se novi ekran.



Proces identifikacije podijeljen je na četiri segmenta:

- RUČNO VATRENO ORUŽJE
- MUNICIJA MALOG KALIBRA
- RUČNE BOMBE I TROMBLONI
- SREDSTVA ZA RUŠENJE

Za ulazak u segment posvećen oružju potrebno je kliknuti na ikonu „RUČNO VATRENO ORUŽJE“.



NAČINI PRETRAŽIVANJA BAZE PODATAKA O ORUŽJU

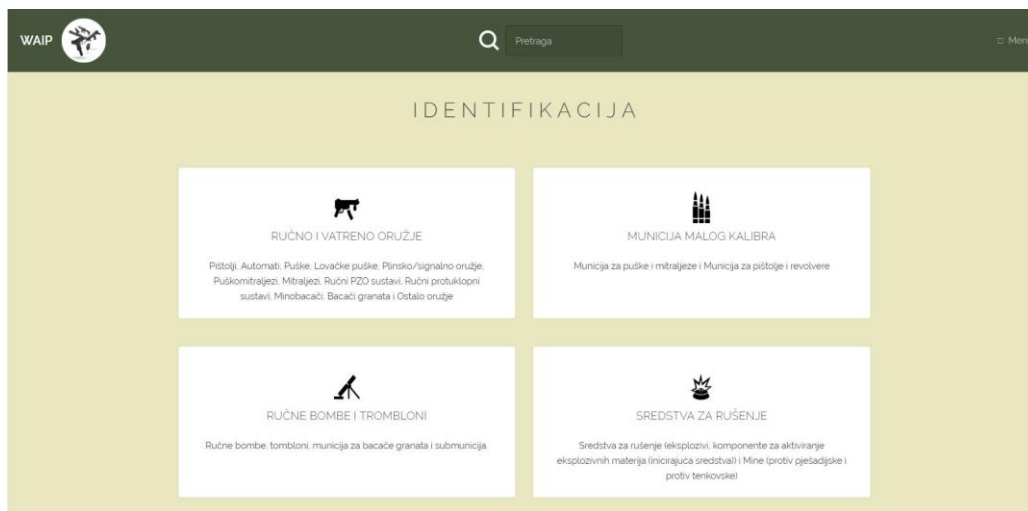
Koncept se temelji na pretpostavci da korisnici znaju malo ili ništa o oružju, municiji i ostalom što može biti zaplijenjeno kod građana.

Zbog toga je pretraživanje omogućeno na dva načina: PRVI NAČIN - vizualno (preko slika) i DRUGI NAČIN - upisivanjem nekog pojma u polje za pretraživanje:

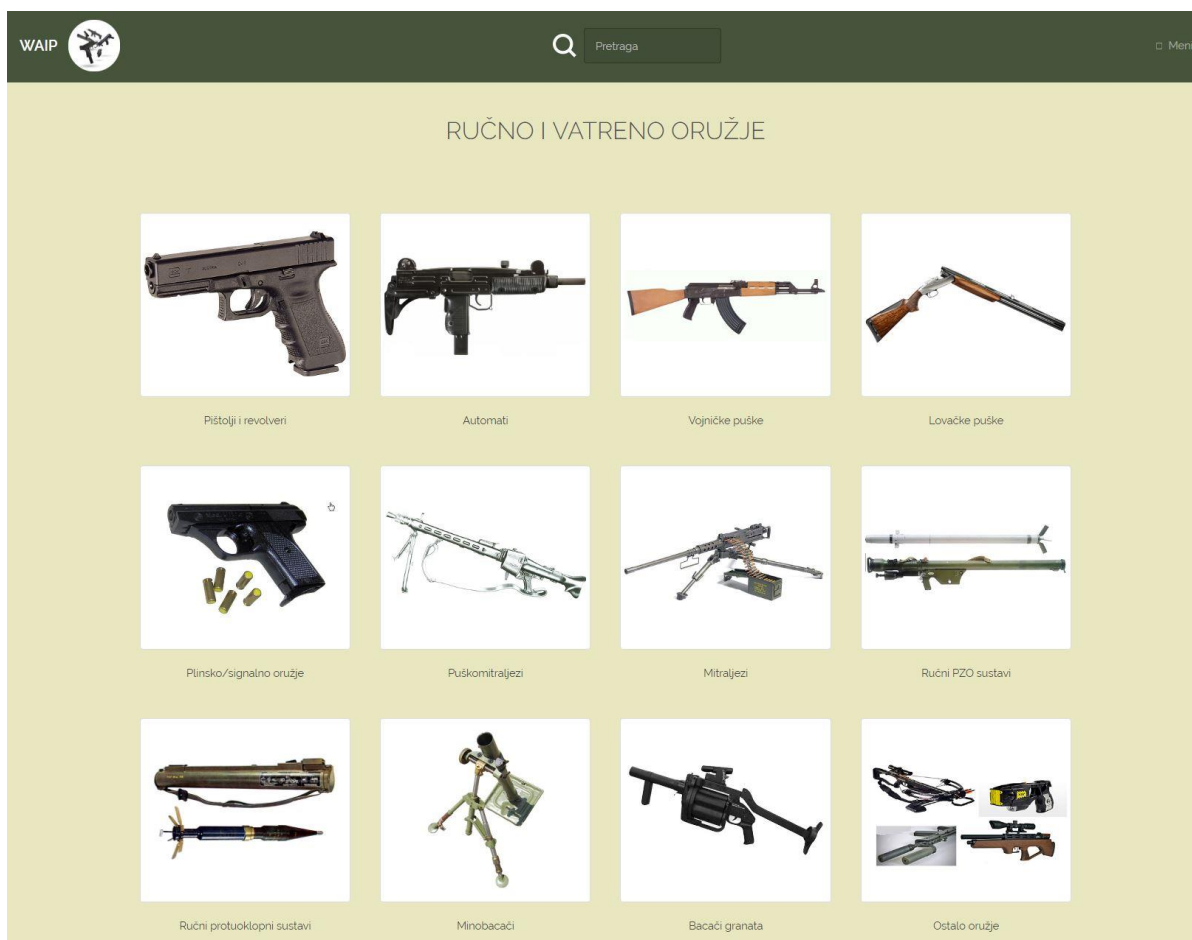
- Vizualni način se svodi na to da korisnik "klikanjem" na određenu kategoriju (oružje, municija, eksplozivi itd.) započinje pretraživanje baze podataka. On u tom trenutku ne mora ništa znati o traženom predmetu. Spuštanjem u dubinu baze podataka dolazi do svih podataka koji su uz traženi predmet vezani.
- Pretraživanje pomoću nekog pojma započinje upisivanjem pojma u polje za pretraživanje (npr. "pištolj"), Program će pretražiti cijelu bazu i prikazati sve nađene pištolje zajedno sa njihovim podacima. Korisnik treba usporediti slike pištolja sa izgledom svoga predmeta i na taj način potvrditi pretragu.

2.1. Vizualni način pretraživanja

Kod vizualnog načina korisnik kreće od slijedećeg početnog ekrana:



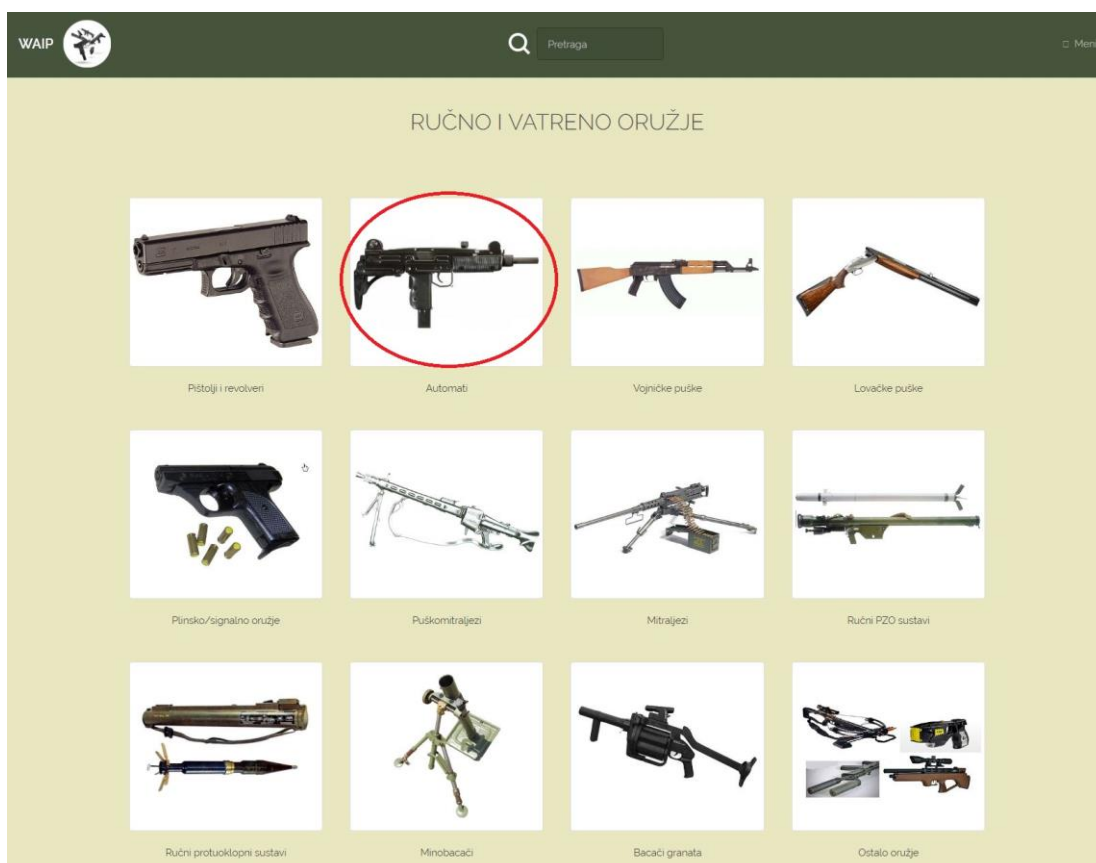
Ako dakle korisnik ima u ruci neko oružje, kliknuti će na sliku RUČNO VATRENO ORUŽJE. Otvoriti će mu se novi ekran sa 12 kategorija oružja:



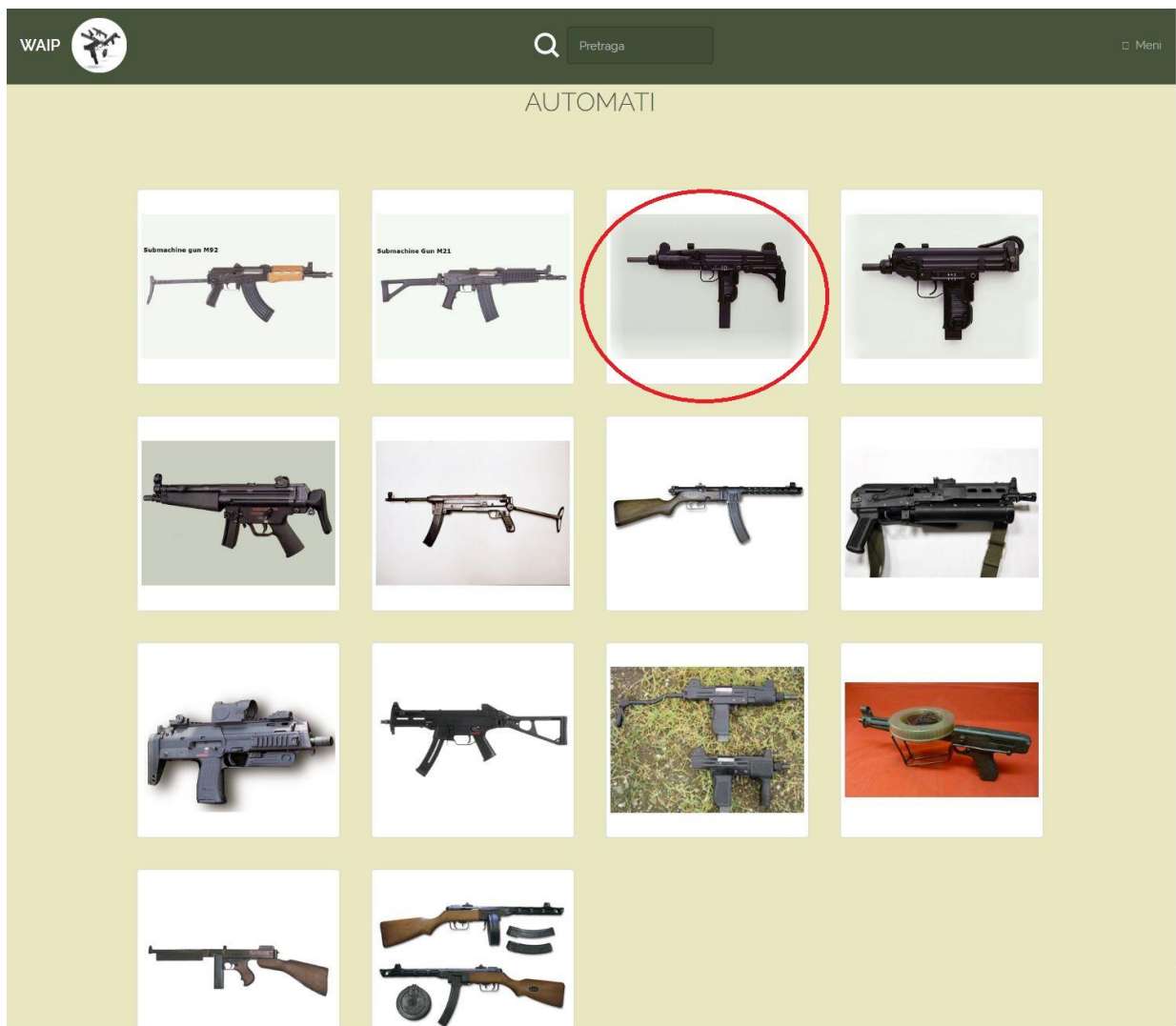
Radi se o slijedećim kategorijama:

1. Pištolji i revolveri
2. Automati
3. Vojničke puške
4. Lovačke puške
5. Plinsko /signalno oružje
6. Puškomitraljezi
7. Mitraljezi
8. Ručni PZO sustavi
9. Ručni protuoklopni sustavi
10. Minobacači
11. Bacači granata
12. Ostalo oružje

Ako korisnik ima u ruci "automat"(kratku strojnicu) kliknuti će na ikonu „Automati“.




Otvoriti će mu se novi prozor sa slikama svih automata iz baze podataka.








Budući da svi automati ne mogu stati na jedan ekran možda će biti potrebno pregledavati više ekrana, a što je omogućeno preko „klizača“ na desnoj strani ekrana.

Ako je korisnik prepoznao na ekranu traženi model automata "kliknuti" će na njega. Otvoriti će mu se novi prozor sa svim podacima za taj automat.

WAIP  Meni

AUTOMAT 9 MM ERO



<p>Naziv: <input type="text" value="Automat 9 mm ERO"/></p> <p>Model: <input type="text" value="ERO"/></p> <p>Kalibar: <input type="text" value="9x19 mm"/></p> <p>EU Kategorija: <input type="text" value="A - Zabranjeno"/></p> <p>Carinski kod: <input type="text" value="9301 90 00"/></p>	<p>Podrijetlo: <input type="text" value="Hrvatska"/></p> <p>Slična oružja: <input type="text" value="MINI ERO"/></p>
--	--

Opis:

Država podrijetla: Hrvatska

KARAKTERISTIKE

- Metak: 9 x 19 mm Para
- Broj žljebova u cijevi: 4
- Dužina cijevi: 260 mm
- Dužina oružja sa sklopljenim kundakom: 470 mm
- Dužina oružja sa ispravljenim kundakom: 650 mm
- Brzina paljbe: 650 met./min
- Početna brzina zrna: 400 m/s
- Učinkovit domet: 200 m
- Masa oružja: 3,57 kg
- Masa praznog okvira za 30 metaka: 0,22 kg

Osim naziva samog oružja, korisnik može vidjeti podatke o kalibru toga oružja, modelu, podrijetlu oružja, kao i njegovim tehničkim karakteristikama.

Dostupan je također podatak u koju grupu spada navedeno oružje sukladno Direktivi 2017/853 Europskog parlamenta i Vijeća od 17. svibnja 2017. prema kojoj postoje tri kategorije oružja:

A – zabranjeno vatreno oružje

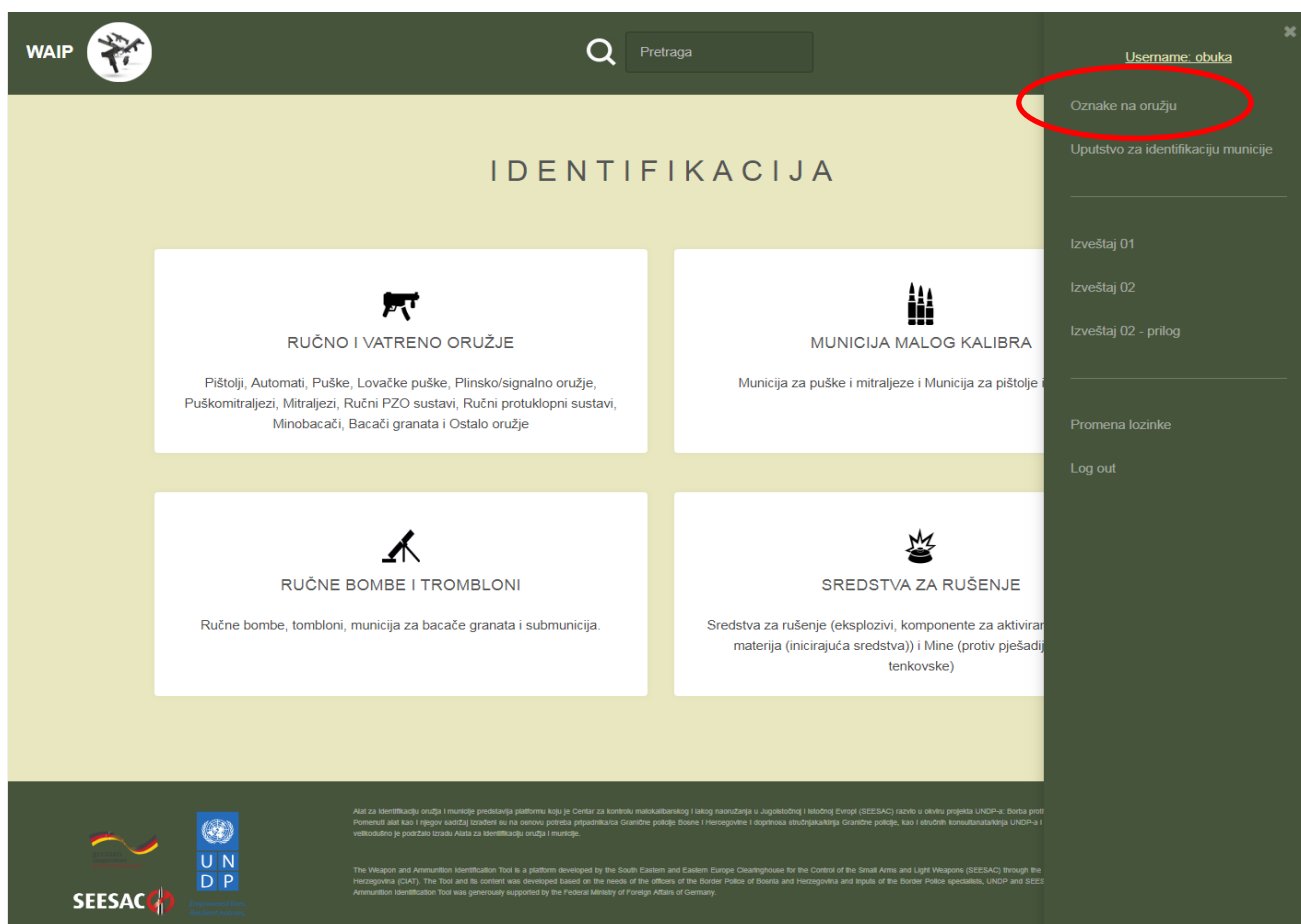
B – Vatreno oružje za koje je potrebno odobrenje (dozvola)

C – Vatreno oružje koje je potrebno prijaviti

Polje „Carinski kod“ je popunjeno prema podacima iz Carinske uredbe BiH.

U polje „Slična oružja“ upisivati će se podaci o oružjima koje imaju sličnosti sa navedenim oružjem, odnosno različitim nazivima koji se mogu koristiti za isto oružje.

U slučaju da se na oružju vide određene oznake ili žigovi moguće je i po njima saznati dodatne informacije npr. da li je oružje ispitivano i gdje je ispitivano. Takve informacije mogu pomoći kod „praćenja“ kretanja oružje odnosno promjene vlasnika. Podaci o izgledu oznaka i žigova, te imenima proizvođača ili institucija koje su ih stavljali na oružju nalaze se u datoteci „Oznake na oružju“. DO nje se dolazi „klikom“ na Meni u desnom gornjem kutu ekrana.



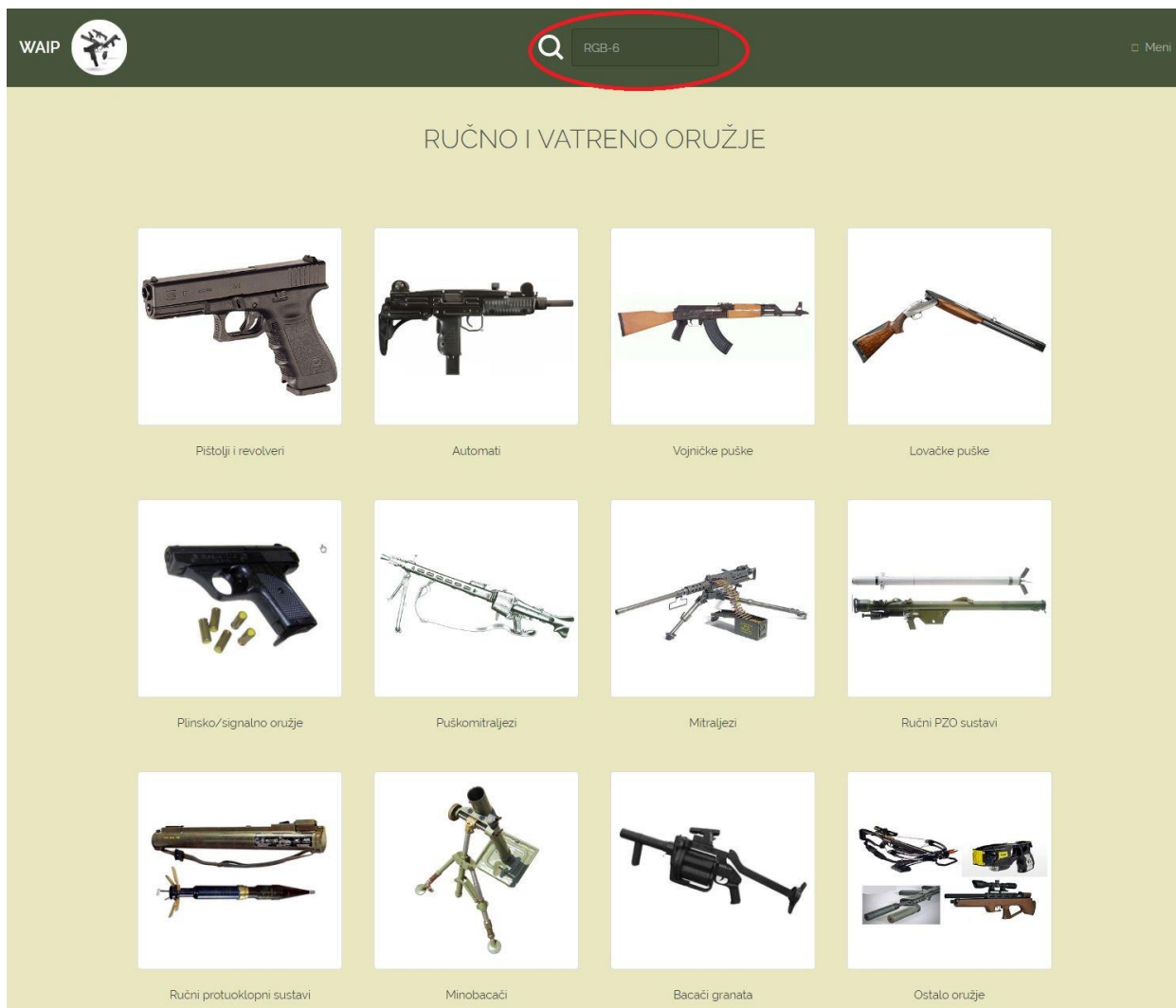
Gumb „Oznake na oružju“ je povezana sa PDF datotekom u kojoj su prikazane različite oznake koje se mogu naći na vatrenom oružju.

Izgled jedne od stranica sa oznakama prikazan je na slici:

Normal proof with black powder, arms in the finished state	
Normal proof with smokeless powder, arms in the finished state	
Superior proof with smokeless powder, arms in the finished state	
Supplement for firearms, ready for sale when proved	
Re-proof with black powder	
Re-proof with smokeless powder	
Provisional proof of insert barrels	
Double provisional proof of insert barrels	
Triple provisional proof of insert barrels	
Facultative provisional proof of forged brutes	
Proof mark	
Proof mark, breech mechanism	
International mark, measuring instrument	
Proof mark, foreign firearms	
Proof mark, barrels well assembled	
Nominale calibre and length of chamber	

2.2. Pretraživanje upisivanjem pojma u polje za pretraživanje

Ako korisnik ima predmet npr. bacač granata na kojem je pročitao oznaku RGB-6, onda on može jednostavno na početnom ekranu upisati u polje za pretraživanje: RGB-6 i kliknuti na povećalo sa lijeve strane polja za upisivanje.



Program će pretražiti bazu podataka i izbaciti podatke u kojima se spominje traženi pojam „RGB-6“.



U ovom slučaju nađeno je jedno oružje i potrebno je kliknuti na sliku tog oružja. Otvoriti će se novi prozor sa podacima o tom oružju.

BACAČ GRANATA 40X46 MM RGB-6

Naziv:	Bacač granata 40x46 mm RGB-6	Podrijetlo:	Hrvatska
Model:	RGB-6	Slučna oružja:	RGB6 40x46mm
Kalibar:	40x46 mm		
EU Kategorija:	A - Zabranjeno		
Caninski kod:	9301 20 00		

Opis:

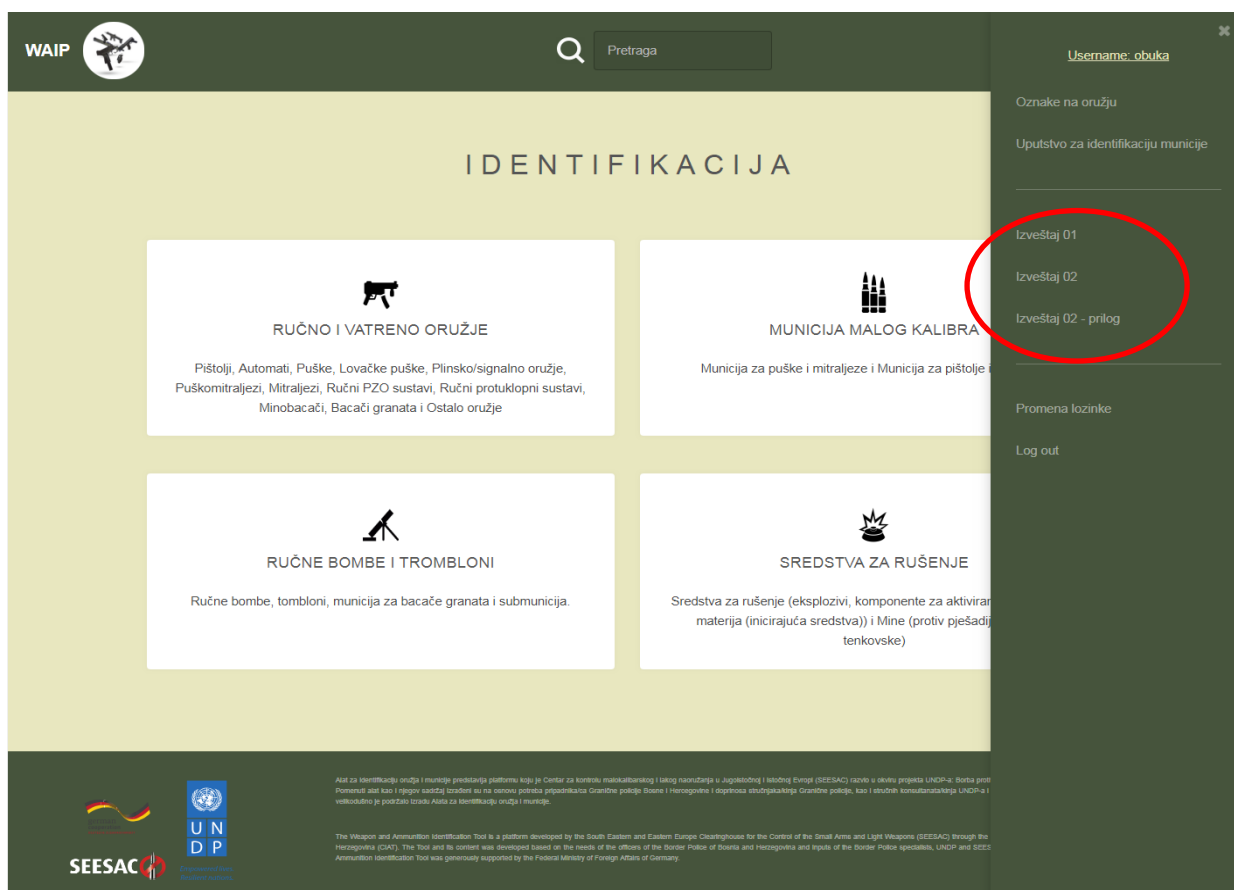
Država podrijetla: Hrvatska

KARAKTERISTIKE:

- Kalibar: 40 x 46 mm
- Punjenje: 6 granata (revolverski cilindar)
- Vrsta paljbe: pojedinačno
- Masa praznog bacača: 5,6 kg
- Dužina sa sklopljenim kundakom: 566 mm
- Dužina sa ispravljenim kundakom: 777 mm
- Visina: 300 mm
- Početna brzina: 76 m/s
- Maksimalni učinkovit domet: 375 m
- Maksimalni domet: 400 m

2. IZVJEŠTAJI

U desnom gornjem kutu ekrana nalazi se gumb „Meni“. Klikom na taj gumb otvara se novi prozor sa izbornikom.



Moguće je odabrati jedan od dvije vrste izvještaja:

IZVJEŠTAJ 01 (Izveštaj o zaplijenjenom oružju)

IZVJEŠTAJ 02 (Podaci o oružju - EU obrazac)

IZVJEŠTAJ 02 - Prilog (Prilog uz Izveštaj 02 „Podaci o oružju“)

Prvi obrazac (IZVJEŠTAJ 1) se popunjava za potrebe granične policije.

Drugi obrazac (IZVJEŠTAJ 02) je rađen sukladno preporukama EU za sustavno praćenje oružja oduzetog zbog nezakonitog posjedovanja ili tijekom krivične istrage. On se popunjava u slučaju razmjene podataka sa drugim zemljama o npr. ukradenom oružju. Sastoji se od prve stranice i priloga kojih ima onoliko koliko je oružja zaplijenjeno (jedna stranica priloga za svako oružje)

Oba izvještaja korisnici popunjavaju se izravno na web stranici i imaju mogućnost njihovog spremanja.

2.3. Izvještaj o zaplijenjenom oružju

Klikom na „IZVJEŠTAJ 01 (Izvještaj o zaplijenjenom oružju)“ otvara se obrazac koji izgleda ovako:



**Ministarstvo sigurnosti Bosne i Hercegovine
Granična policija BiH**

Ured (terenski/centralni):	
Jedinica granične policije:	
Mjesto i datum:	
Ovlaštena osoba: (ime, prezime, čin)	

Izveštaj o zaplijenjenom oružju

Opis događaja

--

Podaci o vrsti i količini zaplijenjenog oružja

Napomena: Ako se oružje ne može sa sigurnošću razvrstati u nijednu od ponuđenih opcija, potrebno ga je upisati kao "Nepoznato"

VRSTA	KOLIČINA
1. Pištolji (sve vrste uključujući i revolvere)	
2. Automati	
3. Vojničke puške (repetirke, poluautomatske, automatske, snajperske, puške velikog kalibra)	
4. Lovačke puške (glatke cijevi, ožljebljene)	
5. Plinsko/signalno oružje (pištolji, puške itd.)	
6. Puškomitraljezi	
7. Mitraljezi	
8. Ručni PZO sustavi	
9. Ručni protuklopni sustavi	
10. Minobacači	
11. Bacači granata	
12. Ostalo oružje	
13. Dijelovi oružja	
14. Nepoznato	
UKUPNO:	

Podaci o svakom pojedinačnom oružju

Napomena: U kolonu "NAPOMENE" upisuju se različite dodatne informacije kao npr. pištolj je bez spremnika, puška ima optički ciljnik ser.broj... itd.)

Redni broj	VRSTA ORUŽJA	MARKA	MODEL	KALIBAR	SERIJSKI BROJ	ZEMLJA PROIZVODNJE	NAPOMENE
1.							
2.							
3.							
4.							
5.							
6.							
7.							
8.							
9.							
10.							
11.							
12.							
13.							
14.							
15.							
16.							
17.							
18.							
19.							
20.							
21.							

Podaci sa pakovanja oružja (ako postoje podaci)

Napomena: Oružje može biti upakovano u kartonske, plastične, drvene ili metalne kutije odnosno sanduke. Ukoliko postoje potrebno je prepisati podatke sa poklopca, prednje i zadnje strane kutije ili sanduka. Još je poželjnije fotografisati strane pakovanja oružja i fotografije ubaciti u izvještaj.

Podatci sa poklopca kutije ili sanduka, odnosno fotografija	
Podatci sa prednje strane kutije ili sanduka, odnosno fotografija	
Podatci sa bočne strane kutije ili sanduka, odnosno fotografija	


Fotografije oružja

Napomena: Potrebno je napraviti dvije fotografije na kojim se vidi cjelokupna zaplijenjena količina oružja (iz različitih kutova), a zatim je potrebno svako oružje posebno slikati (jedna fotografija na kojoj se vidi cijelo oružje i druga fotografija na kojoj se vidi dio oružja sa serijskim brojem - ako postoji)

Skupna fotografija 1	FOTOGRAFIJA	
Skupna fotografija 2	FOTOGRAFIJA	
Oružje 1 (navesti naziv i serijski broj)	FOTOGRAFIJA	FOTOGRAFIJA
Oružje 2 (navesti naziv i serijski broj)	FOTOGRAFIJA	FOTOGRAFIJA
Oružje 3 (navesti naziv i serijski broj)	FOTOGRAFIJA	FOTOGRAFIJA

2.4. Izvještaj o zaplijenjenom oružju (EU obrazac)

Klikom na „IZVJEŠTAJ 02 (Podaci o oružju - EU obrazac) otvara se obrazac koji izgleda ovako:

	Ministarstvo sigurnosti Bosne i Hercegovine Granična policija BiH
Ured (terenski/centralni):	
Jedinica granične policije:	
Mjesto i datum:	
Ovlaštena osoba: (ime, prezime, čin)	

Izvještaj o zaplijenjenom oružju (Firearms related case)

1. Informacije o zaplijenjenom oružju (Firearms Information)

Naziv i model oružja (Name and model of the firearm): _____

Napomena: Tehnički detalji o zaplijenjenom oružju dati su u prilogu ovog izvještaja
Note: For technical details see the attached Form

2. Informacije o slučaju (Case information)

Datum/vrijeme (Date/Time): _____

Adresa/Lokacija (Address/Location) : _____

3. Informacije o osobi kod koje je zatečeno ilegalno oružje (Information on possessor of firearms)

Prezime (Name): _____ Ime (First Name): _____

Adresa (Address): _____ Telefon (Phone)/e-mail: _____

Muškarac (Male): Žena (Female): Datum rođenja (DoB): _____

4. Opis događaja (Circumstances of how the firearm was recovered)

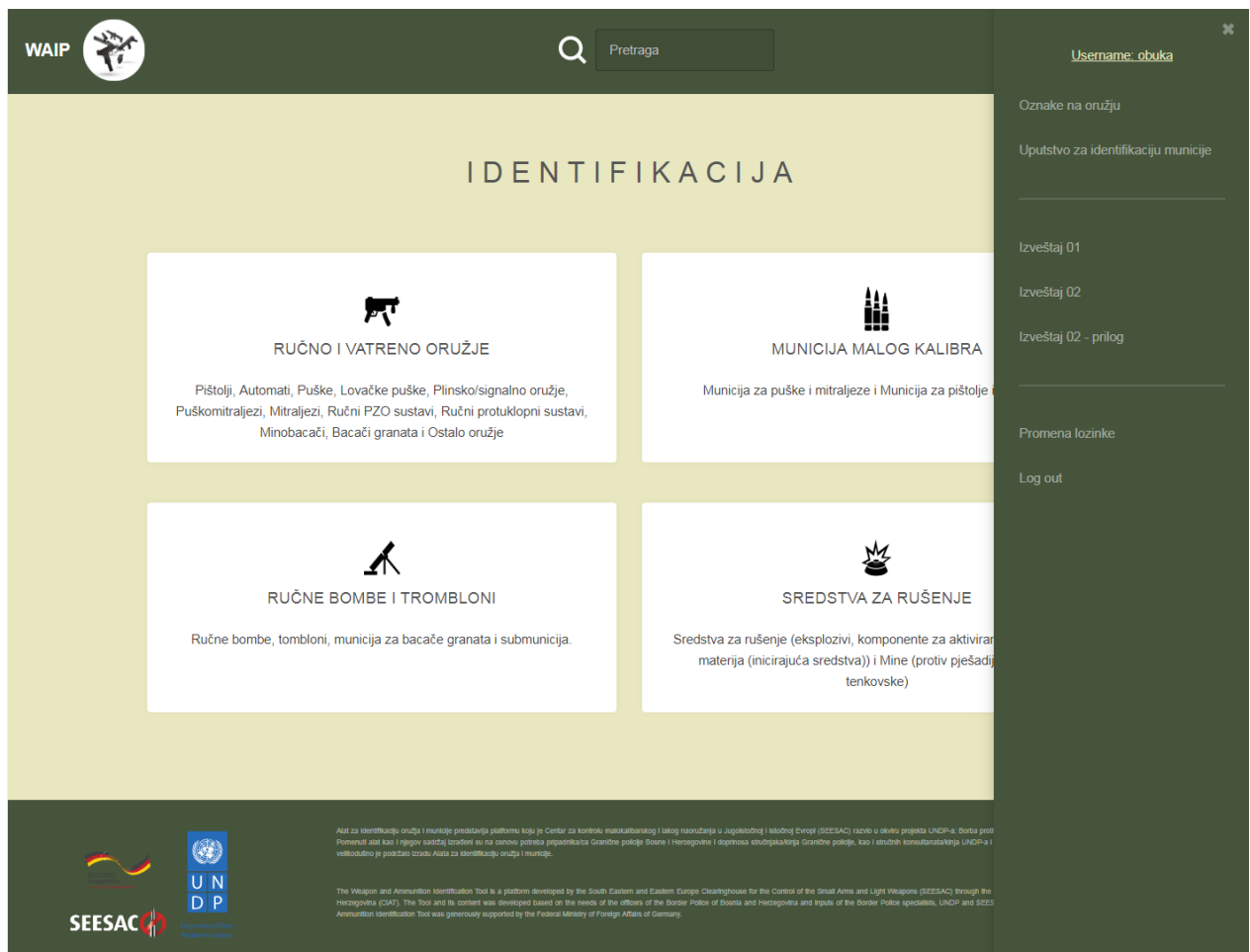
2.5. Prilog uz obrazac „Podaci o oružju“

Klikom na „IZVJEŠTAJ 02 – Prilog“ otvara se obrazac priloga uz IZVJEŠTAJ 02 „Podaci o oružju“ koji izgleda ovako:

OBRAZAC 02 - Prilog (Form 02)
PODACI O VATRENOM ORUŽJU (<i>Firearm technical data</i>)
Naziv i model oružja (<i>Name and model of the firearm</i>): _____
Proizvođač (<i>Manufacturer</i>): _____
Zemlja proizvodnje (<i>Country of manufacture</i>): _____
Vrsta (<i>Type</i>): <input type="checkbox"/> Pištolj (<i>Pistol</i>) <input type="checkbox"/> Revolver (<i>Revolver</i>) <input type="checkbox"/> Automat (<i>Sub machine gun</i>) <input type="checkbox"/> Puška (<i>Rifle</i>) <input type="checkbox"/> Sačmarica (<i>Shotgun</i>) <input type="checkbox"/> Ostalo vatreno oružje (<i>Other firearms device</i>): _____
Podvrsta (<i>Sub type</i>): <input type="checkbox"/> Automatsko (<i>Fully automatic</i>) <input type="checkbox"/> Poluautomatsko (<i>Semi automatic</i>) <input type="checkbox"/> Pojedinačno opaljivanje (<i>Single shot</i>) <input type="checkbox"/> Repetirajuće (<i>Repeating</i>) <input type="checkbox"/> Slijepi metak / i ako je <input type="checkbox"/> Konvertirano; specificiraj ispod <i>Blank firing / and if</i> <i>Converted; specify below</i> <input type="checkbox"/> Imitacija oružja; dodaj informacije u polje „Ostale napomene/zapažanja“ <i>Non firing; add information to „Other comments/remarks“ below</i>
Serijski broj (<i>Serial number</i>): _____
Lokacija serijskog broja (<i>Location</i>): _____
<input type="checkbox"/> Nema ser.broja (<i>Not present</i>) <input type="checkbox"/> Uklonjen (<i>Removed</i>) <input type="checkbox"/> Prepravljen/ pokušano (<i>Restored/Attempt</i>)
Kalibar (<i>Calibre</i>): _____ <input type="checkbox"/> Nije stvarni kalibar (<i>Not actual calibre</i>) <input type="checkbox"/> Izmjeren (<i>Izmjeren</i>)
Užljebljenje cijevi (<i>Rifling characteristics</i>): <input type="checkbox"/> Poligonalno (<i>Polygonal</i>) <input type="checkbox"/> Glatka cijev (<i>Smooth</i>) <input type="checkbox"/> Konvencionalna polja/žljebovi (<i>Conventional lands (grooves)</i>)
Smjer uvijanja (<i>Direction</i>): <input type="checkbox"/> Lijevi (<i>Left</i>) <input type="checkbox"/> Desni (<i>Right</i>)
Ostale identifikacijske oznake (<i>Other Identifying Marks</i>): _____
Prepravke / Modifikacije (<i>Alterations/Modifications</i>): _____
Ostale napomene/zapažanja (<i>Other comments/Remarks</i>): _____ _____
Fotografije (<i>Photographs</i>): <input type="checkbox"/> Dostupne (<i>Available</i>) <input type="checkbox"/> Priložene (<i>Attached</i>)
Oznake ispitivanja (<i>Proof House Marks</i>): _____
Oznake uvoznika oružja (<i>Dealers Import Marks</i>): _____

3. POMOĆ U RADU

U slučaju potrebe za objašnjenjima o načinu uporaba aplikacije dovoljno je iz „Menija“ u gornjem desnom kutu ekrana odabrati ikonu „UPUTE za korištenje aplikacije“.



Otvoriti će se ovaj dokument „UPUTE za korištenje aplikacije za identifikaciju oružja“ u PDF formatu.